



KEMENTERIAN DALAM NEGERI
REPUBLIK INDONESIA

"EVALUASI PENYELENGGARAAN DKTP BIDANG ADMINISTRASI KEWILAYAHAN TAHUN 2018 DAN PELAKSANAAN TAHUN 2019 SERTA KEBIJAKAN DKTP KEDEPAN"

Oleh:

Drs. Nugroho
SEKRETARIS
DIREKTORAT JENDERAL
BINA ADMINISTRASI KEWILAYAHAN



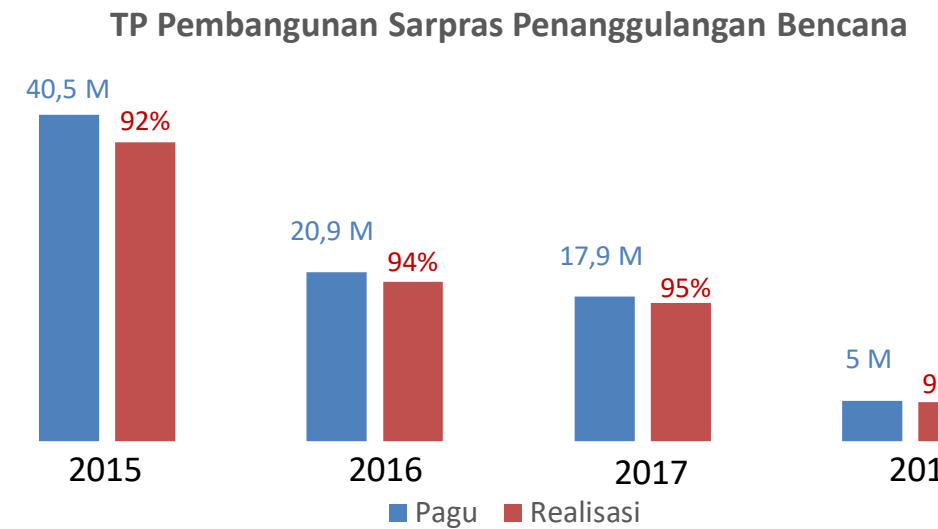
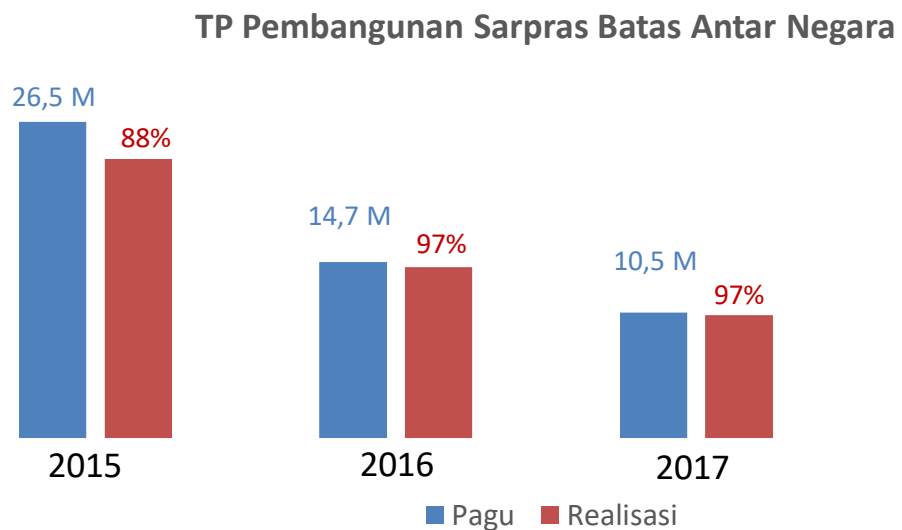
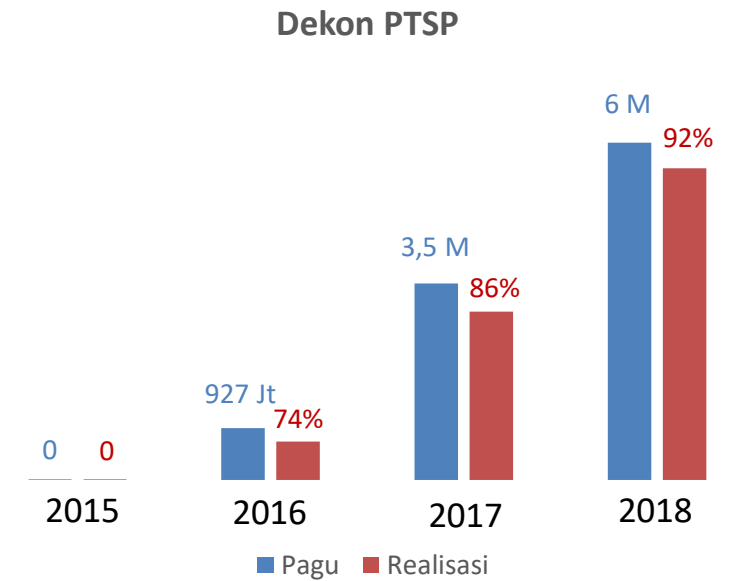
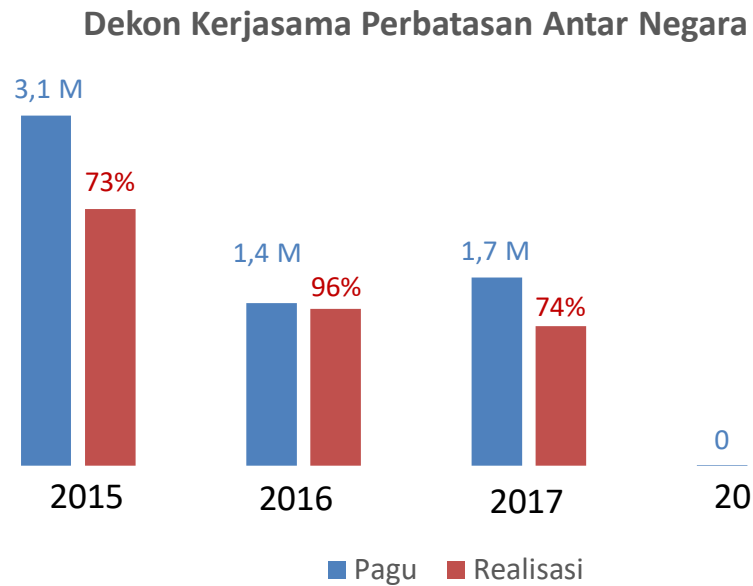
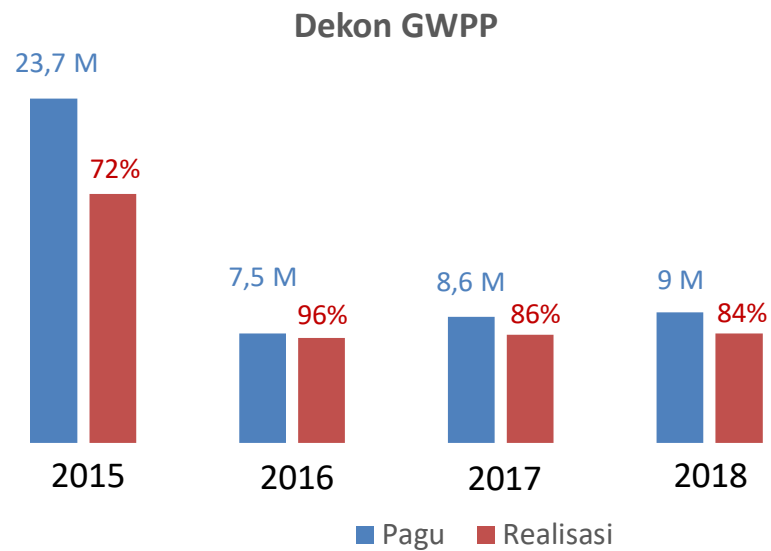
@ditjenbinaadwil

DITJEN
BINA ADMINISTRASI
KEWILAYAHAN

01

EVALUASI DKTP TAHUN 2018

PERKEMBANGAN PAGU DAN REALISASI ANGGARAN DEKONSENTRASI DAN TP BIDANG ADMINISTRASI KEWILAYAHAN 2015 s.d 2018



PENYERAPAN ANGGARAN DEKONSENTRASI PENINGKATAN PERAN GUBERNUR SEBAGAI WAKIL PEMERINTAH PUSAT TAHUN 2018

No	Provinsi	Satker	Pagu	Realisasi	%
1	Sulawesi Tengah	Setda	273,450,000	271,891,000	99.43
2	Gorontalo	Setda	312,245,000	309,102,600	98.99
3	Kep. Bangka Belitung	Setda	254,694,000	251,432,633	98.72
4	Nusa Tenggara Timur	Setda	263,900,000	260,249,600	98.62
5	Jawa Barat	Setda	236,268,000	232,699,000	98.49
6	Riau	Setda	235,428,000	231,790,000	98.45
7	Maluku Utara	Setda	264,647,000	260,536,490	98.45
8	Nusa Tenggara Barat	Setda	243,904,000	239,220,500	98.08
9	Sumatera Selatan	Setda	248,181,000	243,112,400	97.96
10	D.I. Yogyakarta	Setda	203,590,000	197,686,400	97.10
11	Aceh	Setda	270,186,000	261,293,258	96.71
12	Jambi	Setda	260,334,000	250,810,002	96.34
13	Sumatera Barat	Setda	243,795,000	232,136,250	95.22
14	Sulawesi Tenggara	Setda	258,130,000	245,295,566	95.03
15	Sulawesi Utara	Setda	254,383,000	239,190,466	94.03
16	Maluku	Setda	289,455,000	271,840,900	93.91
17	Kepulauan Riau	Setda	237,831,000	220,458,495	92.70

No	Provinsi	Satker	Pagu	Realisasi	%
18	DKI Jakarta	Setda	179,134,000	165,982,240	92.66
19	Papua	Setda	348,723,000	319,043,000	91.49
20	Kalimantan Barat	Setda	225,696,000	204,942,800	90.80
21	Kalimantan Tengah	Setda	264,106,000	237,209,462	89.82
22	Bengkulu	Setda	270,951,000	240,405,941	88.73
23	Bali	Setda	308,292,000	269,563,800	87.44
24	Lampung	Setda	228,855,000	193,879,100	84.72
25	Sulawesi Selatan	Setda	306,633,000	258,323,059	84.25
26	Kalimantan Selatan	Setda	236,827,000	199,259,700	84.14
27	Kalimantan Utara	Setda	245,012,000	199,667,135	81.49
28	Kalimantan Timur	Setda	250,556,000	203,102,500	81.06
29	Jawa Tengah	Setda	265,952,000	213,537,950	80.29
30	Banten	Setda	223,940,000	179,020,000	79.94
31	Sulawesi Barat	Setda	279,654,000	219,839,000	78.61
32	Sumatera Utara	Setda	278,450,000	215,787,600	77.50
33	Jawa Timur	Setda	381,268,000	Tidak melaksanakan kegiatan	
34	Papua Barat	Setda	355,530,000		
Total			9,000,000,000	7,538,308,847	83.76

PENYERAPAN ANGGARAN DEKONSENTRASI ASISTENSI PENYELENGGARAAN PTSP PRIMA DI DAERAH TAHUN 2018

No	Provinsi	Satker	Pagu	Realisasi	%
1	Nusa Tenggara Barat	DPMPTSP	361,940,000	357,647,700	98.81
2	Sumatera Selatan	DPMPTSP	394,713,000	387,639,267	98.21
3	Bali	DPMPTSP	415,106,000	407,570,110	98.18
4	Sumatera Barat	DPMPTSP	409,413,000	399,798,541	97.65
5	Kalimantan Barat	DPMPTSP	360,795,000	351,339,550	97.38
6	Kepulauan Riau	DPMPTSP	302,860,000	288,931,000	95.40
7	Sulawesi Tengah	DPMPTSP	399,113,000	380,376,696	95.31
8	D.I. Yogyakarta	KANTOR PELAYANAN PTSP	308,665,000	293,566,400	95.11
9	Bengkulu	DPMPTSP	355,145,000	336,881,274	94.86
10	Sulawesi Selatan	DPMPTSP	501,801,000	468,024,232	93.27
11	Riau	DPMPTSP	346,316,000	315,619,470	91.14
12	Jambi	DPMPTSP	355,465,000	322,908,200	90.84
13	Gorontalo	DPM, ESDM DAN TRANSMIGRASI	432,540,000	389,768,900	90.11
14	Banten	DPMPTSP	312,491,000	259,063,000	82.90
15	Maluku	DPMPTSP	414,350,000	335,072,000	80.87
16	Kep. Bangka Belitung	DPMPTSP	329,287,000	252,617,900	76.72
TOTAL			6,000,000,000	5,546,824,240	92.45

PENYERAPAN ANGGARAN TUGAS PEMBANTUAN BIDANG ADMINISTRASI KEWILAYAHAN TAHUN 2018

1 Tugas Pembantuan pembangunan sarpras pemerintahan di wilayah perbatasan antar negara dan PPKT

No	Kab/Kota	Satker	Pagu	Realisasi	%
1	Kab. Kepulauan Sangihe (PN)	SETDA	1,000,000,000	999,977,800	100
2	Kab. Kepulauan Talaud	SETDA	1,200,000,000	1,191,319,838	99.28
3	Kab. Pulau Morotai (PN)	SETDA	1,400,000,000	1,385,823,589	98.99
4	Kab. Sanggau	DPCKTRP	1,500,000,000	1,460,886,300	97.39
5	Kab. Kepulauan Meranti (PN)	SETDA	1,700,000,000	1,646,539,468	96.86
6	Kab. Karimun (PN)	Dinas PU	2,900,000,000	2,795,400,350	96.39
7	Kab. Raja Ampat (PN)	SETDA	1,500,000,000	1,433,850,000	95.59
8	Kab. Belu	SETDA	800,000,000	762,777,000	95.35
Total			12,000,000,000	11,676,574,345	97.30

2 Tugas Pembantuan pembangunan sarpras (Gudang Logistik) di daerah tertinggal, perbatasan dan rawan bencana

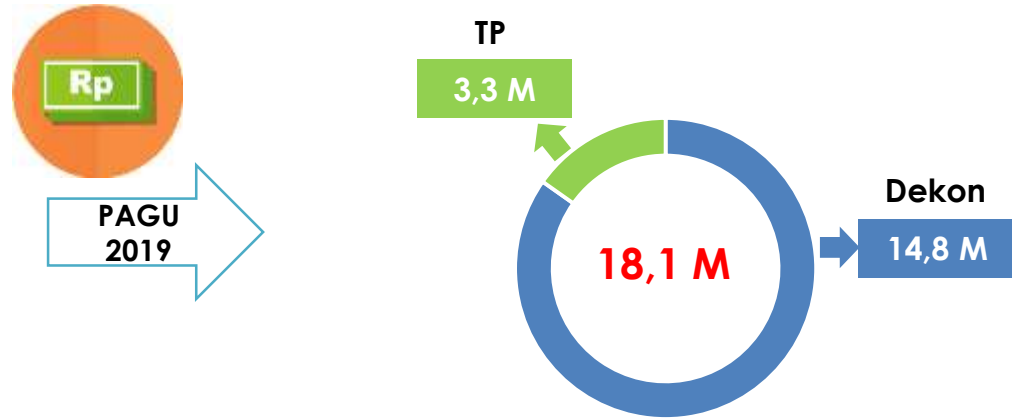
No	Kab/Kota	Satker	Pagu	Realisasi	%
1	Kab. Seluma	BPBD	800,000,000	798,668,157	99.83
2	Kab. Lampung Barat	BPBD	800,000,000	788,424,168	98.55
3	Kab. Pesisir Barat	BPBD	800,000,000	787,088,484	98.39
4	Kab. Lombok Timur	BPBD	800,000,000	776,294,400	97.04
5	Kab. Manggarai Barat	BPBD	800,000,000	770,512,479	96.31
6	Kab. Kepulauan Mentawai	BPBD	1,000,000,000	942,864,558	94.29

02

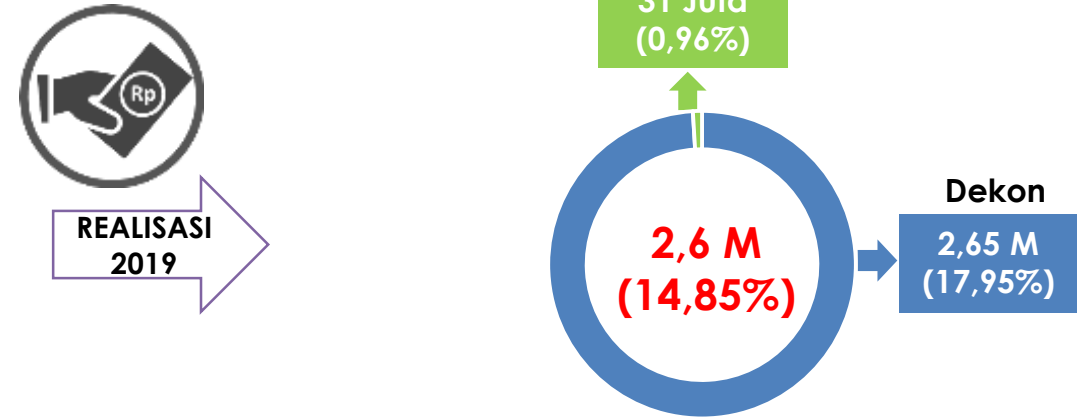
EVALUASI DKTP TAHUN 2019

EVALUASI PENYERAPAN ANGGARAN KEGIATAN DEKON & TP TAHUN 2019

PAGU ANGGARAN TAHUN 2019



REALISASI ANGGARAN 2019



NO.	Jenis Dekon & TP	Pagu (Rp.)	Realisasi (Rp.)	%
1	Dekonsentrasi peningkatan peran Gubernur sebagai Wakil Pemerintah Pusat	7.000.000.000	1.480.413.025	21,15
2	Dekonsentrasi Penyelenggaraan PTSP Prima	6.000.000.000	810.029.176	13,50
3	Dekonsentrasi Pelaksanaan kerjasama perbatasan negara di daerah	1.800.000.000	365.965.500	20,33
4	Tugas Pembantuan pembangunan sarana prasarana pemerintahan di wilayah perbatasan antar negara dan PPKT	3.300.000.000	31.697.800	0,96
TOTAL		18.100.000.000	2.688.105.501	14,85

PERINGKAT REALISASI ANGGARAN DEKONSENTRASI PENINGKATAN PERAN GUBERNUR SEBAGAI WAKIL PEMERINTAH PUSAT TAHUN 2019

No	Provinsi	Satker	Pagu	Realisasi	%
1	Maluku Utara	Setda	227.596.000	188.071.000	82,63
2	Maluku	Setda	244.532.000	194.884.300	79,70
3	Kalimantan Selatan	Setda	197.104.000	146.015.686	74,08
4	Kalimantan Tengah	Setda	209.714.000	139.123.900	66,34
5	Sumatera Utara	Setda	198.958.000	130.300.900	65,49
6	Lampung	Setda	182.314.000	112.314.500	61,60
7	Gorontalo	Setda	229.794.000	123.399.500	53,70
8	Aceh	Setda	213.382.000	110.258.000	51,67
9	Banten	Setda	178.060.000	49.993.000	28,08
10	Kep. Bangka Belitung	Setda	193.501.000	50.807.800	26,26
11	Nusa Tenggara Timur	Setda	218.722.000	41.762.000	19,09
12	Sulawesi Tengah	Setda	218.458.000	41.152.200	18,84
13	Kepulauan Riau	Setda	190.400.000	34.267.180	18,00
14	Kalimantan Utara	Setda	200.656.000	34.009.159	16,95
15	Kalimantan Barat	Setda	190.722.000	29.743.300	15,60
16	Sumatera Barat	Setda	197.509.000	15.844.700	8,02
17	Sulawesi Utara	Setda	209.060.000	16.436.700	7,86

No	Provinsi	Satker	Pagu	Realisasi	%
18	Sulawesi Tenggara	Setda	201.352.000	13.400.000	6,66
19	D.I. Yogyakarta	Setda	182.203.000	8.629.200	4,74
20	Riau	Setda	186.650.000	-	-
21	Jambi	Setda	194.384.000	-	-
22	Sumatera Selatan	Setda	189.243.000	-	-
23	Bengkulu	Setda	195.306.000	-	-
24	DKI Jakarta	Setda	141.686.000	-	-
25	Jawa Barat	Setda	183.294.000	-	-
26	Jawa Tengah	Setda	188.360.000	-	-
27	Jawa Timur	Setda	208.681.000	-	-
28	Bali	Setda	222.072.000	-	-
29	Nusa Tenggara Barat	Setda	208.311.000	-	-
30	Kalimantan Timur	Setda	206.770.000	-	-
31	Sulawesi Selatan	Setda	226.209.000	-	-
32	Sulawesi Barat	Setda	211.001.000	-	-
33	Papua	Setda	271.286.000	-	-
34	Papua Barat	Setda	282.710.000	-	-
Total			7.000.000.000	1.480.413.025	21,15

PERINGKAT REALISASI ANGGARAN DEKONSENTRASI PENYELENGGARAAN PTSP PRIMA DI DAERAH TAHUN 2019

No	Provinsi	Satker	Pagu	Realisasi	%
1	Lampung	DPMPTSP	546.073.000	236.993.000	43,40
2	Maluku Utara	DPMPTSP	477.421.000	133.012.000	27,86
3	Nusa Tenggara Timur	DPMPTSP	648.172.000	169.134.000	26,09
4	Papua	DPMPTSP	680.330.000	139.196.000	20,46
5	Sulawesi Barat	DPMPTSP	650.632.000	70.849.900	10,89
6	Sulawesi Tenggara	DPMPTSP	464.866.000	35.751.000	7,69
7	Kalimantan Utara	DPMPTSP	492.174.000	25.093.276	5,10
8	Sumatera Utara	DPMPTSP	725.760.000	-	-
9	Kalimantan Tengah	DPMPTSP	706.772.000	-	-
10	Sulawesi Utara	DPMPTSP	607.800.000	-	-
TOTAL			6.000.000.000	810.029.176	13,50

PERINGKAT REALISASI ANGGARAN DEKONSENTRASI PELAKSANAAN KERJASAMA PERBATASAN NEGARA DI DAERAH TAHUN 2019

No	Provinsi	Satker	Pagu	Realisasi	%	Ket.
1	Kepulauan Riau	Setda	250.000.000	152.377.000	60,95	
2	Kalimantan Barat	Setda	250.000.000	89.283.000	35,71	
3	Kalimantan Utara	Setda	250.000.000	66.067.500	26,43	
4	Nusa Tenggara Timur	Setda	300.000.000	58.238.000	19,41	
5	Riau	Setda	250.000.000	-	-	
6	Papua	Setda	250.000.000	-	-	
7	Sulawesi Utara	Setda	-	-	-	Masih dalam proses buka blokir
TOTAL			1.800.000.000	365.965.500	20,33	

PERINGKAT REALISASI ANGGARAN TUGAS PEMBANTUAN PEMBANGUNAN SARPRAS PEMERINTAHAN DI WILAYAH PERBATASAN ANTAR NEGARA DAN PPKT TAHUN 2019

No	Kab/Kota	Satker	Pagu	Realisasi	%
1	Kab. Belu	Dinas PU	850.000.000	17.124.000	2,01
2	Kab. Kepulauan Karimun	Setda	1.600.000.000	14.573.800	0,91
3	Kab. Sintang	Setda	850.000.000	-	-
Total			3.300.000.000	31.697.800	0,96



03

KENDALA DKTP DAN STRATEGI PERCEPATAN PELAKSANAAN KEGIATAN TAHUN 2019

KENDALA PELAKSANAAN DEKONSENTRASI DAN TUGAS PEMBANTUAN TAHUN 2019

KEGIATAN DEKONSENTRASI

1. Keterlambatan Satker dalam mempertanggungjawabkan pencairan.
2. Seringnya daerah melakukan mutasi pejabat pengelola kegiatan sehingga menghambat pelaksanaan kegiatan;
3. Kurang sinkronnya kegiatan Dekonsentrasi dengan APBD;
4. Rendahnya tingkat partisipasi dan kepatuhan Satker DKTP dalam menginput data kinerja pada Aplikasi Bappenas dan Keuangan secara periodik (bulanan/triwulanan)

KEGIATAN TUGAS PEMBANTUAN

1. Seringnya daerah melakukan mutasi pejabat pengelola kegiatan sehingga menghambat pelaksanaan kegiatan;
2. Keterlambatan ULP di daerah dalam pelaksanaan administrasi lelang;
3. Kecenderungan realisasi yang meningkat di akhir tahun;
4. Pihak Pelaksana tidak mencairkan anggaran sesuai termin meskipun progres fisik lebih besar;
5. Rendahnya tingkat partisipasi dan kepatuhan Satker DKTP dalam menginput data kinerja pada Aplikasi Bappenas dan Keuangan secara periodik (bulanan/triwulanan).

STRATEGI PERCEPATAN PELAKSANAAN DEKONSENTRASI DAN TUGAS PEMBANTUAN TAHUN 2019

01

Untuk kegiatan Tugas Pembantuan, Proses lelang pekerjaan sudah bisa dilaksanakan bulan Desember 2018 dan paling lambat bulan Juli 2019

02

Untuk kegiatan Dekonsentrasi agar kegiatan dapat selesai pada Triwulan III

03

Konsistensi antara Rencana Penarikan Anggaran dengan pelaksanaan kegiatan

04

Penyusunan Jadwal kegiatan secara maraton s/d Akhir Tahun.

05

KPA, PPK dan Pejabat Perbendaharaan agar memahami betul tugas dan wewenang dalam melakukan tindakan yang mengakibatkan pengeluaran anggaran

06

Revisi anggaran dapat dilakukan sepanjang mendukung pencapaian target kinerja

07

Perhatikan capaian target kinerja

08

Tingkatkan pengendalian dan pengawasan pelaksanaan kegiatan.

09

Tingkatkan koordinasi dan konsolidasi dengan Ditjen Bina Administrasi Kewilayahan

10

Hindari kesalahan berulang dengan memperhatikan hasil temuan BPK tahun sebelumnya

TERTIB PELAPORAN

SKPD Pelaksana Kegiatan DK & TP wajib menyusun Laporan Pertanggungjawaban yang meliputi :

LAPORAN MANAJERIAL
PP39/2006
PMK 214/2017



Meliputi :

1. Perkembangan Realisasi Penyerapan Dana.
2. Pencapaian Target Keluaran.
3. Kendala yang dihadapi.
4. Saran tindak lanjut.



SATKER DKTP **INPUT** DATA
KINERJA SETIAP BULAN

APLIKASI E-MONEY
BAPPENAS

APLIKASI SMART
KEMENKEU

LAPORAN AKUNTABILITAS
PP 8/2006



Meliputi :

1. Laporan Keuangan (Laporan Realisasi Anggaran (LRA), Neraca, Catatan atas Laporan Keuangan (CALK), Laporan Operasional (LO) dan Laporan Perubahan Ekuitas (LPE).
2. Laporan Barang (laporan mutasi barang dan catatan atas laporan barang (CALBMN)).



SATKER DKTP MELAPORKAN SETIAP
BULANAN/TRIWULAN/SEMESTER

APLIKASI SAIBA (Sistem
Informasi Berbasis
Acrual)

APLIKASI
SIMAK-BMN



**SEKIAN DAN
TERIMA KASIH**